


福田汽车采购业务管理系统

供应商绩效管理操作手册（供应商用户）

 **FOTON** : 北汽福田股份有限公司

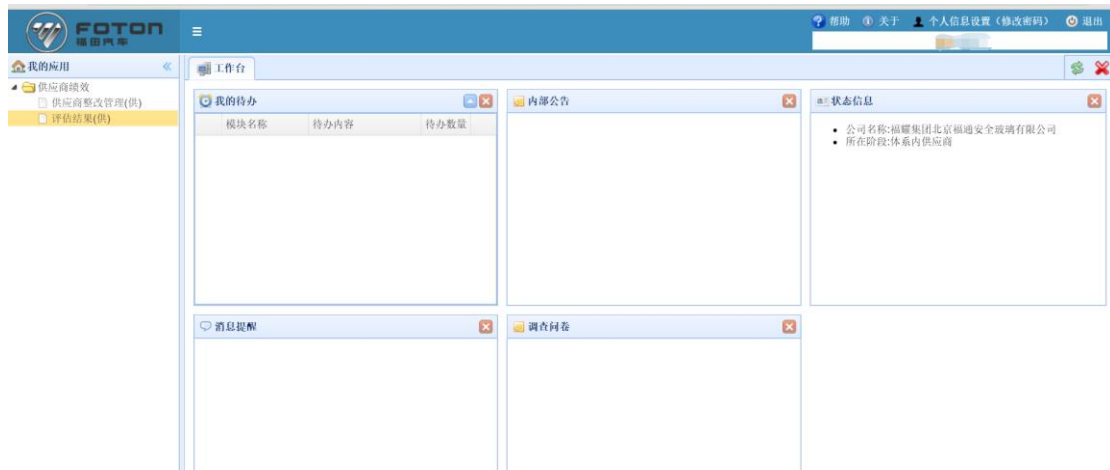
文档日期：2015 年 12 月 4 日

1. 系统登录

输入 URL: pbms.foton.com.cn, 进入福田汽车集团门户首页, 如下图所示, 用户可以登录系统。

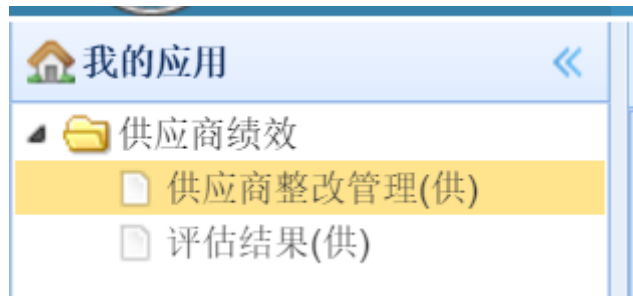


用户登录前需要输入登录信息, 包括“账号”、“密码”, 点击【登录】按钮, 如果输入正确, 则成功登录系统, 如果输入有误, 则系统会给出相应的提示, 让用户重新输入。登录成功后, 显示页面如下:



2. 操作界面

2.1 桌面菜单






桌面菜单项目提供了一些与采购相关的操作项目，点击不同的菜单进入不同的子菜单。

3.1 详细操作

3.1.1 供应商整改管理

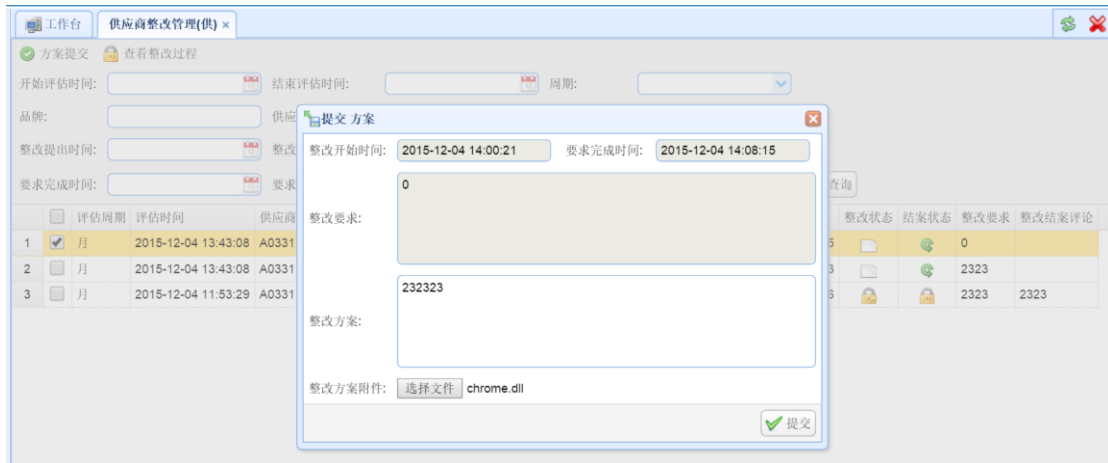


注： 表示整改方案提交待审核。 表示需要提交整改方案。

 表示整改方案审核通过。 表示整改方案审核未通过。 表示整改结束。

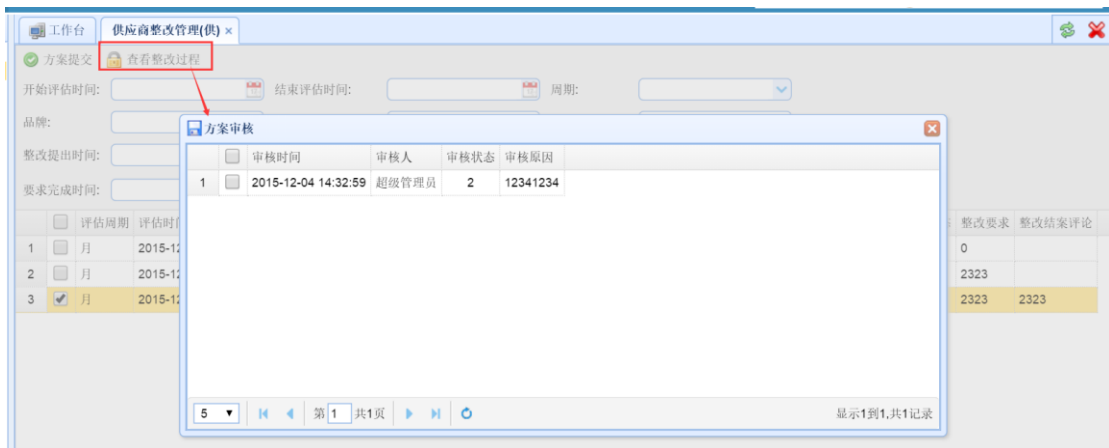
 表示未结案状态。 表示结案状态。

1. 对采方提出的整改要求选中记录点击【方案提交】弹出窗口，如图：



点击【选择文件】可以上传附件。点击提交即可完成方案提交。

2. 选中已结案的记录，点击【查看整改过程】弹出界面，如图：



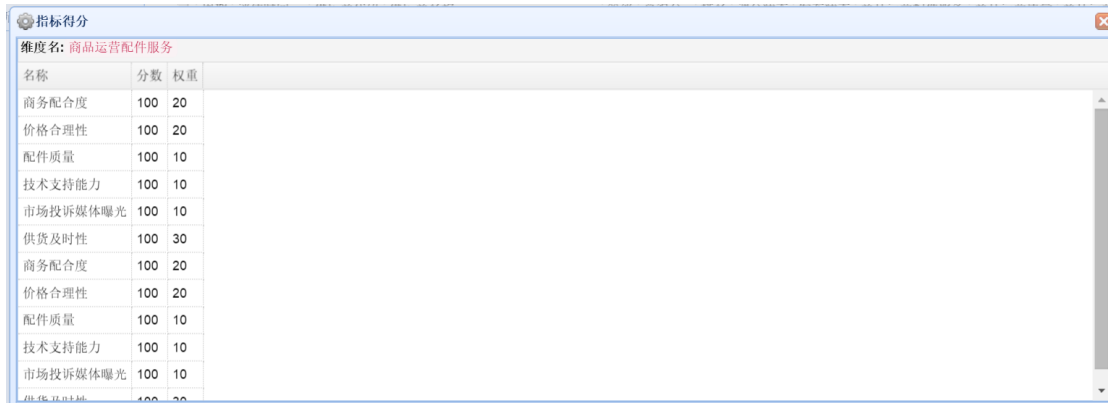
可以查看详细信息。

3.1.2 评估结果



点击不同的绩效类型可查看其各维度的得分情况。

点击各维度中得分可弹出界面，如图：



名称	分数	权重
商务配合度	100	20
价格合理性	100	20
配件质量	100	10
技术支持能力	100	10
市场投诉媒体曝光	100	10
供货及时性	100	30
商务配合度	100	20
价格合理性	100	20
配件质量	100	10
技术支持能力	100	10
市场投诉媒体曝光	100	10
供货及时性	100	30

可以查看该维度下各指标的详细得分。