

福田汽车采购业务管理系统
新产品开发采购计划管理操作手册
(供应商用户)



FOTON 北汽福田股份有限公司

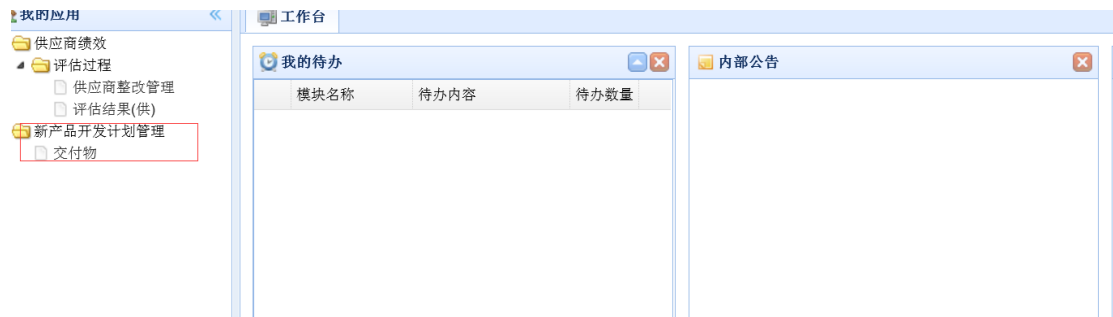
文档日期：2015 年 12 月 4 日

1. 系统登录

输入 URL: pbms.foton.com.cn, 进入福田汽车集团门户首页, 如下图所示, 用户可以登录系统。

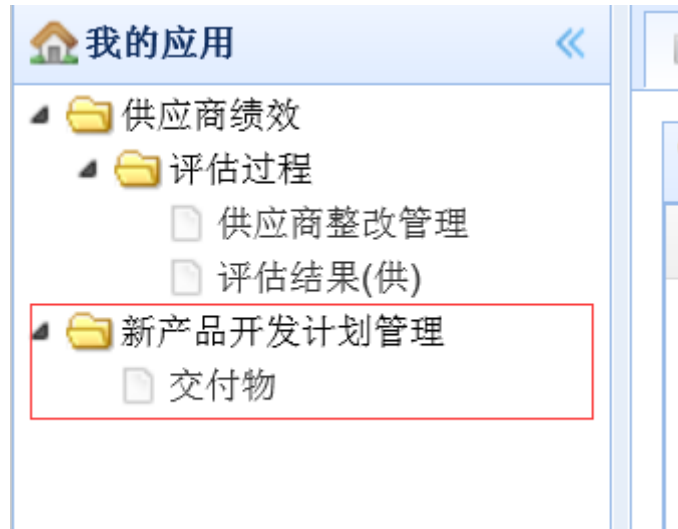


用户登录前需要输入登录信息, 包括“账号”、“密码”, 点击【登录】按钮。登录成功后, 显示页面如下:



2. 操作界面

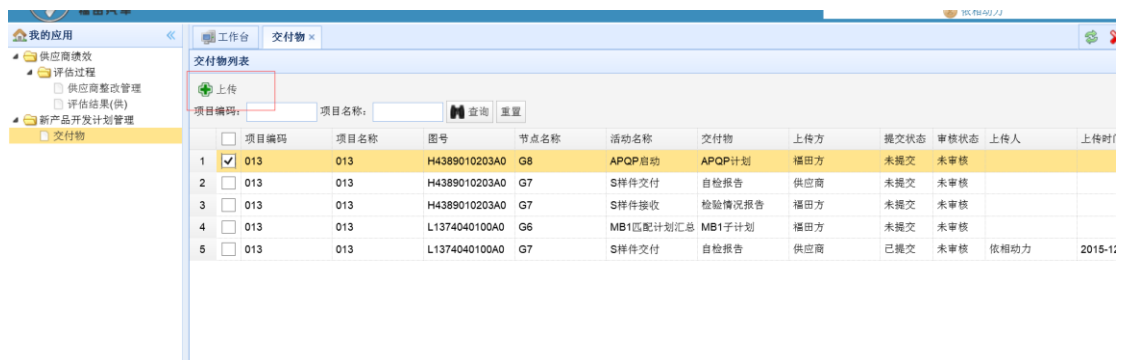
2.1 桌面菜单



桌面菜单项目提供了一些与采购相关的操作项目，点击不同的菜单进入不同的子菜单。

2.2 操作界面

打开新产品开发计划管理下的交付物，根据项目及活动上传交付物。



选中需要上传的活动，点击“上传”，选中需要上传的文件，点提交，上传完成。

工作台 交付物

交付物列表

上传

项目编码: 项目名称: 查询 重置

	<input type="checkbox"/>	项目编码	项目名称	图号	节点名称	活动名称	交付物	上传方	提交状态	审核状
1	<input type="checkbox"/>	013	013	H43890102					未提交	未审核
2	<input checked="" type="checkbox"/>	013	013	H43890102					未提交	未审核
3	<input type="checkbox"/>	013	013	H43890102					未提交	未审核
4	<input type="checkbox"/>	013	013	L137404010					未提交	未审核
5	<input type="checkbox"/>	013	013	L137404010					已提交	未审核

上传文件

文件: 浏览...

模板: 交付物模板

提交 重置